

Les prix du TTF DA ont poursuivi leur repli, la douceur des températures réduisant la demande malgré un contexte de marché incertain.

Produit	Maturité	Moyenne prix spot		Unité	Δ Evolution sur 7/j
		Semaine S	Semaine S-1		
TTF	DA	49,97	54,14	€/MWh	↓ -4,17
PEG	DA	49,18	53,37	€/MWh	↓ -4,20

Produit	Maturité	Moyenne prix spot		Unité	Δ Evolution sur 7/j
		Semaine S	Semaine S-1		
FR BL	Spot	51,84	28,86	€/MWh	↑ 22,98
FR PL	Spot	46,73	23,28	€/MWh	↑ 23,45

Actualité économique et géopolitique

L'échec des pourparlers US-Iran le Week-end dernier a conduit Washington à annoncer un blocus naval du détroit d'Hormuz, tandis que Téhéran maintient sa fermeture après les frappes israéliennes au Liban. La paralysie de cette voie pétrolière clé et les attaques dans le Golfe **ravivent les craintes d'approvisionnement**, faisant repasser le Brent au-dessus de 100 \$/bbl.

La flambée des prix de l'énergie liée à **la guerre US-Iran pousse les États européens à multiplier les aides**, au risque d'alourdir leurs finances et de raviver l'inflation, ce qui inquiète Bruxelles. Cette fragilité nourrit la volatilité : les hedge funds renforcent leurs paris baissiers sur l'Europe, tandis que **le FMI anticipe une dégradation des perspectives économiques mondiales**. Certains gouvernements plaident déjà pour une réponse budgétaire coordonnée afin d'éviter une fragmentation économique au sein de l'Union.

Les pays émergents les plus dépendants aux importations d'énergie subissent de plein fouet le choc pétrolier lié au conflit US-Iran, certains comme Cuba frôlant l'effondrement de leur réseau électrique et se tournant en urgence vers des solutions alternatives notamment le solaire chinois pour compenser la rupture d'approvisionnement. **Cette transition forcée met en lumière la vulnérabilité structurelle de ces économies face aux chocs géopolitiques**.

La guerre US-Iran pousse plusieurs banques centrales, dont la Turquie, **à vendre massivement de l'or pour défendre leur monnaie, un mouvement généralisé qui inverse la tendance des dernières années** et a fait plonger le prix du métal à son plus bas niveau depuis près de vingt ans.

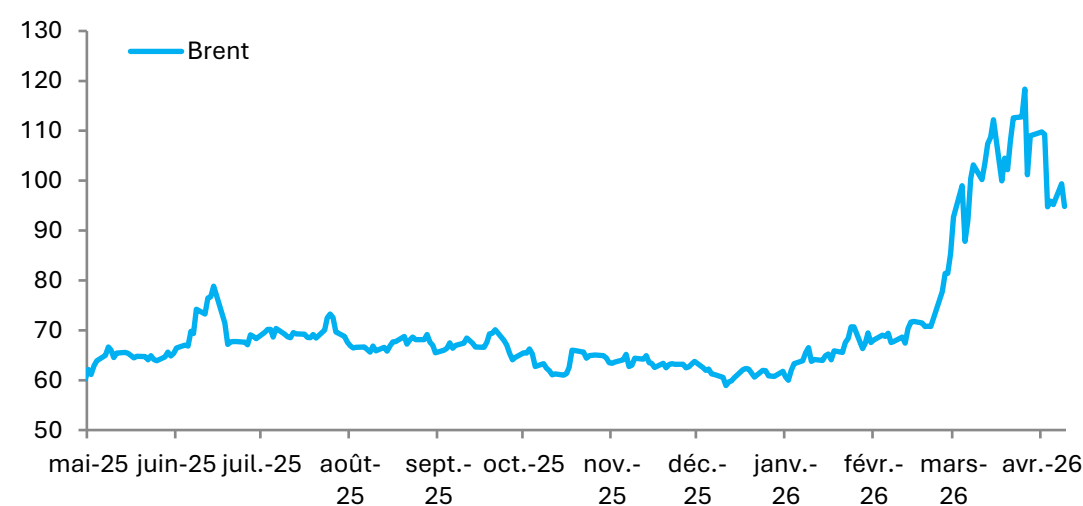
Indicateurs de marché : autres données

Brent Ice Spot (\$/b) :

Le marché pétrolier est resté dirigé par les tensions autour d'Hormuz : malgré un bref reflux du Brent sous 100 \$ après l'annonce d'un cessez-le-feu de deux semaines, la fermeture du détroit continue de désorganiser les flux, faisant flamber les prix physiques et **poussant les raffineurs asiatiques à se disputer les cargaisons tandis que les émergents font face à un risque de pénuries**.

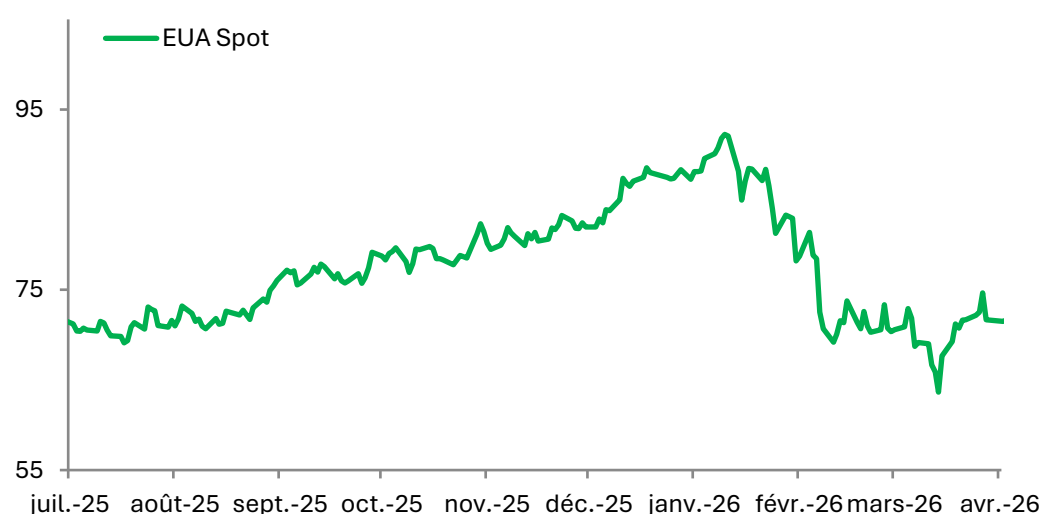
Les routes alternatives restent vulnérables, comme l'a montré l'attaque du pipeline Est-Ouest saoudien. Washington annonce un blocus des ports iraniens, les tankers évitent le détroit et le Brent rebondit, confirmant que la normalisation sera lente et que la **prime de risque sur le brut moyen-oriental restera durablement élevée**.

Brent Ice Spot (\$/b)



Source : TotalEnergies sur base de données Reuters

CO2 (€/t)



Source : TotalEnergies sur base de données Reuters

CO2(€/t) :

Cette semaine les prix des EUA ont évolué être 71€/t et 73€/t. **Les prix du carbone ont évolué sans direction claire**, pris entre la prime de risque liée aux tensions US-Iran qui soutient légèrement la demande en quotas via des prix du gaz élevés et des fondamentaux très baissiers.

La douceur des températures, la forte production solaire et la chute du residual load réduisent l'usage des centrales fossiles et donc la demande en EUA. Le marché reste aussi corrélé aux actifs risqués : la faiblesse des actions pèse sur le carbone, tandis que les signaux techniques se dégradent, reflétant une phase de consolidation prudente.

Actualité du marché du gaz

Le TTF MA s'est négocié cette semaine dans une zone très volatile, passant d'un repli brutal de près de 17% après l'annonce du cessez-le-feu US-Iran à un rebond marqué en fin de semaine autour de 47-48 €/MWh.

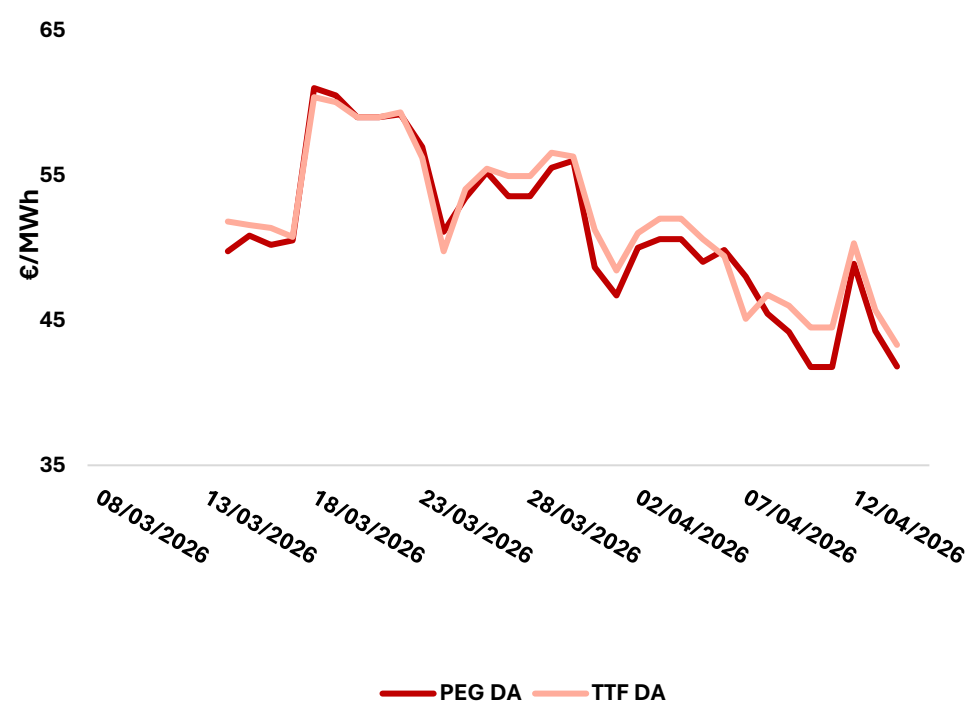
La fermeture du détroit continue de restreindre l'accès au GNL, avec 1,3 Mt toujours bloquées en mer. Seul quelques méthaniers chargés ont réussi à transiter ces derniers jours.

La disponibilité de GNL reste structurellement limitée, tandis que la demande européenne repart avec l'entrée dans la saison de remplissage, accentuant la tension sur un marché déjà fragilisé. L'Europe devra composer avec une concurrence accrue de l'Asie à l'approche de l'été.

Du côté de l'offre, QatarEnergy prépare le redémarrage partiel de certaines unités et Israël a autorisé la reprise des opérations sur le champ gazier de Karish.

Actuellement, les stocks européens se situent autour de 29%, un niveau nettement inférieur à celui de l'an dernier (35%), malgré des injections très précoces et soutenues. La région demeure donc vulnérable à tout choc d'approvisionnement, d'autant que la perspective d'un été marqué par une offre GNL réduite se renforce.

Evolution des Prix TTF DA et PEG DA



Source : TotalEnergies sur base de données Reuters

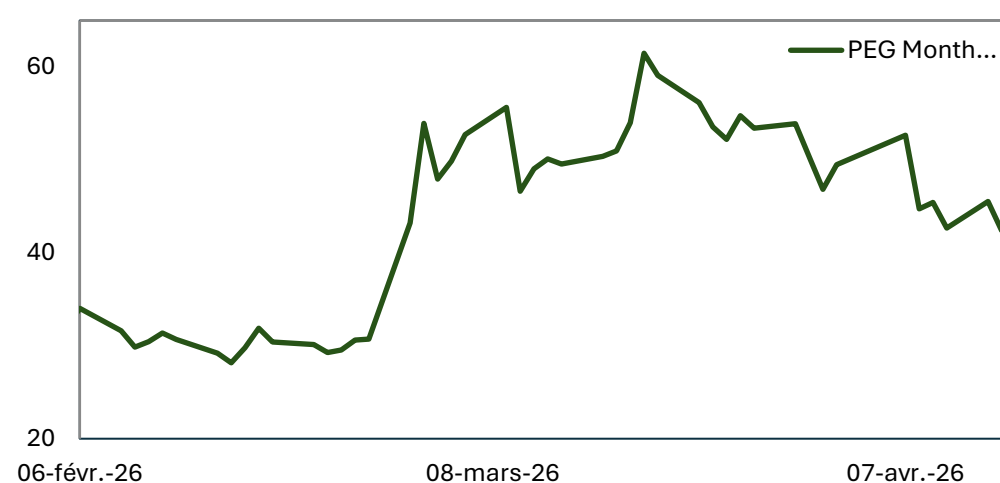
Indicateurs du marché du gaz

Gaz

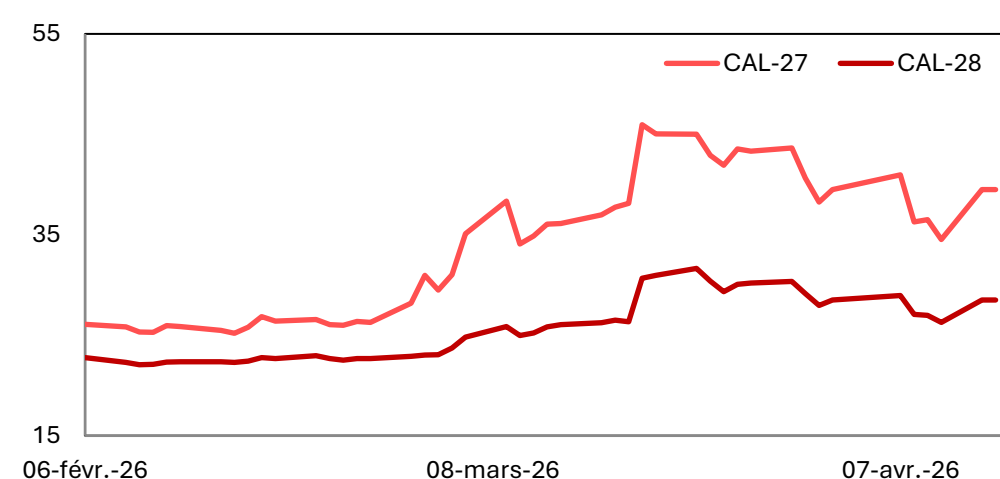
		PEG (€/MWh)		TTF (€/MWh)	
		EoD	Var EoD-7	EoD	Var EoD-7
DAY AHEAD	2026-04-14	41,80	↓ -6,20	43,30	↓ -8,70
MONTH	MAI-26	42,40	↓ -10,26	50,13	↓ -3,18
	JULI-26	42,49	↓ -10,30	50,36	↓ -2,95
QUARTER	JUIL-26	42,63	↓ -2,91	50,36	↓ -3,17
	Q3-26	49,59	↓ -3,06	50,18	↓ -3,06
	Q4-26	49,18	↓ -2,37	50,02	↓ -2,74
SEASON	Q1-27	47,38	↓ -2,76	48,50	↓ -4,26
	SUM-26	48,29	↓ -2,56	49,27	↓ -2,72
CAL	WIN-26	37,37	↓ -1,11	37,92	↓ -1,18
	CAL-27	39,51	↓ -1,46	40,24	↓ -1,50
	CAL-28	28,52	↓ -0,44	29,07	↓ -0,48
	CAL-29	24,43	↓ -0,43	24,58	↓ -0,43

Source : Powermet French

Evolution des prix PEG MA sur 3 mois glissants (€/MWh)



Evolution des prix PEG CAL sur 3 mois glissants (€/MWh)



Source : TotalEnergies sur base de données Reuters

Actualité du marché de l'électricité

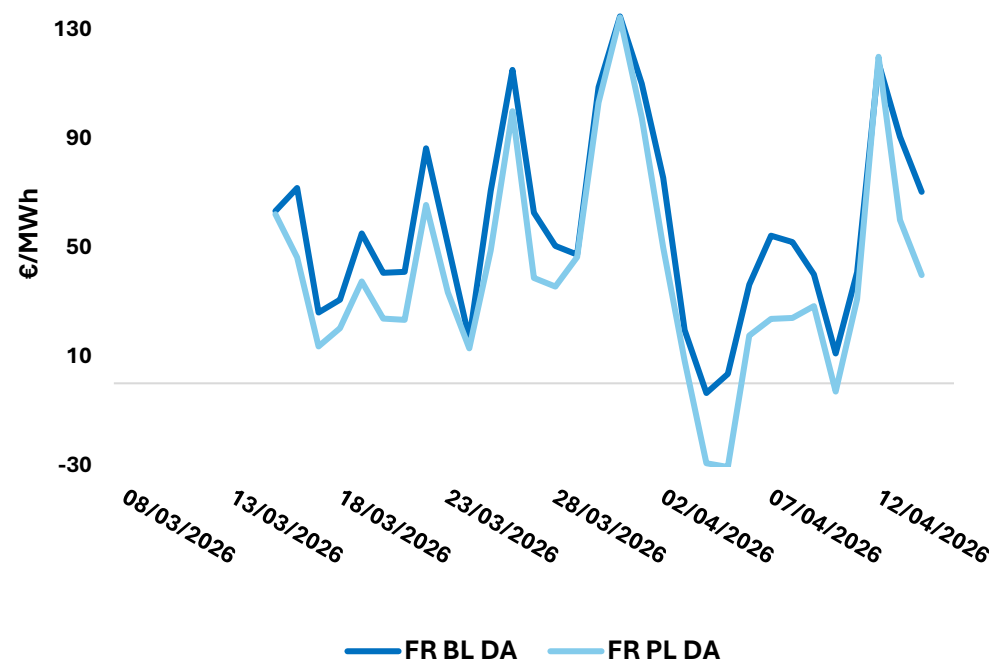
Cette semaine, **le marché français de l'électricité a évolué dans un environnement très contrasté**, tiraillé entre une amélioration progressive des fondamentaux domestiques et la pression exercée par l'envolée du gaz et du pétrole.

Les apports renouvelables ont joué un rôle d'amortisseur, avec une production éolienne plutôt favorable et un retour en service de Flamanville 1 qui a renforcé la sécurité d'approvisionnement.

Cette dynamique interne a permis au **marché français de rester relativement stable**, même lorsque les prix européens s'envolaient sous l'effet des variations extrêmes du solaire et de l'éolien en Allemagne.

Les mouvements les plus marqués sont venus de l'extérieur : la flambée du gaz TTF et du pétrole, alimentée par l'échec des négociations entre Washington et Téhéran et par les menaces de blocus du détroit d'Ormuz, a ravivé les tensions sur les prix à terme et rappelé la vulnérabilité du système européen aux chocs géopolitiques.

Evolution des Prix Spot FRBL et FRPL



Source : TotalEnergies sur base de données Reuters

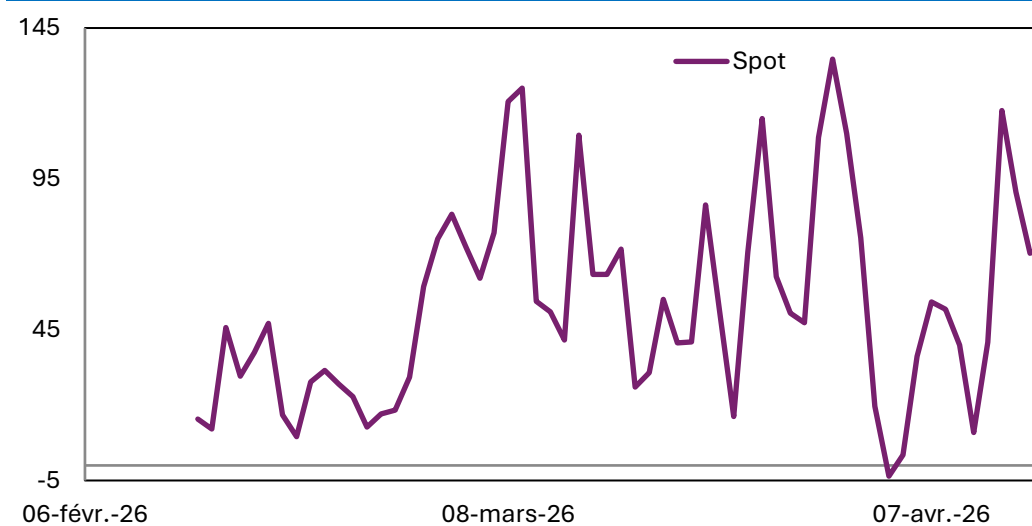
Indicateurs du marché de l'électricité

Electricité

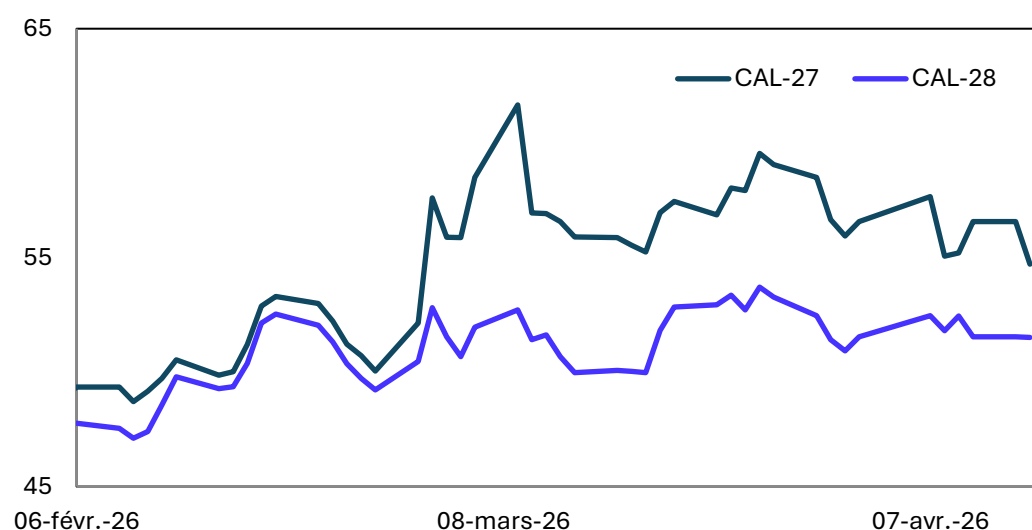
		Baseload (€/MWh)		Peakload (€/MWh)	
		EoD	Var EoD-7	EoD	Var EoD-7
DAY AHEAD	2026-04-14	73,31	↑ 21,52	43,56	↑ 19,58
MONTH	MAI-26	24,77	↓ -1,79	34,31	↓ -1,49
	JUL-26	28,23	↓ -0,75	15,63	↓ -1,77
QUARTER	JUL-26	39,86	↓ -1,34	19,50	↓ -1,40
	Q2-26	40,67	↓ -1,32	33,75	↓ -1,18
	Q3-26	82,83	↓ -10,91	103,74	↓ -9,52
	Q4-26	88,59	↓ -9,68	108,17	↓ -10,59
CAL	Q1-27	25,76	↑ 0,34	18,85	↓ -3,05
	CAL-27	54,71	↓ -2,95	62,43	↓ -3,72
	CAL-28	51,51	↓ -0,95	61,01	↓ -0,80
	CAL-29	54,96	↓ -0,82	64,96	↑ 0,17

Source : EEX French Financial Futures

Evolution des prix spot de l'électricité sur 3 mois glissants (€/MWh)



Evolution des prix calendaires de l'électricité sur 3 mois glissants (€/MWh)



Point focus : Le cessez-le-feu en Iran plonge les marchés de l'énergie dans l'incertitude

Les États-Unis ont annoncé mercredi avoir entièrement bloqué le trafic maritime iranien. En parallèle, Donald Trump a indiqué que des discussions pour mettre fin au conflit pourraient reprendre cette semaine, ce qui a contribué à faire reculer les prix du pétrole pour la deuxième journée consécutive.

Trump a précisé que des responsables américains et iraniens pourraient se retrouver au Pakistan dans les prochains jours, tandis que le vice-président JD Vance, qui avait dirigé les négociations du week-end, s'est dit confiant.

« Les deux prochains jours seront exceptionnels », a déclaré Trump à ABC News, ajoutant qu'il ne voyait pas la nécessité de prolonger le cessez-le-feu qui expire le 21 avril.

Des responsables pakistanais, iraniens et du Golfe ont également évoqué un possible retour des délégations à Islamabad, même si aucune date n'a été fixée. Malgré cet optimisme, le blocus américain entraîne un nombre croissant de navires refoulés, dont le pétrolier chinois Rich Starry, sous sanctions, qui faisait route vers le détroit d'Ormuz.

L'amiral Brad Cooper a confirmé que les forces américaines avaient interrompu l'essentiel du commerce maritime iranien, un secteur crucial pour l'économie du pays. Il a affirmé sur X que le blocus avait stoppé les échanges en moins de 36 heures. Selon le Wall Street Journal, huit pétroliers liés à l'Iran avaient déjà été interceptés depuis lundi.

Retour à Islamabad

Dans une interview au New York Post, Trump a indiqué que ses négociateurs pourraient rapidement revenir au Pakistan, saluant le rôle du chef de l'armée pakistanaise Asim Munir. Plus tard, JD Vance a rappelé que Trump souhaitait un « grand accord » avec l'Iran, tout en soulignant la forte méfiance entre les deux pays. Il a ajouté que ce dossier ne pouvait pas être réglé immédiatement.

Les signaux diplomatiques ont contribué à apaiser les marchés, maintenant le Brent sous les 100 dollars et soutenant les bourses asiatiques, tandis que le dollar se stabilisait. Mais l'offre mondiale pourrait se resserrer : Washington ne prévoit pas de renouveler la dérogation permettant le transport maritime de pétrole iranien, et une exemption similaire pour le pétrole russe a expiré.

Points de blocage

Les ambitions nucléaires iraniennes ont constitué l'un des principaux obstacles : Washington propose un gel de vingt ans, Téhéran seulement trois à cinq ans.

À Séoul, le directeur de l'AIEA Rafael Grossi a rappelé que la durée d'un moratoire était une décision politique et qu'un compromis restait possible. Les États-Unis demandent aussi le retrait de tout uranium enrichi, tandis que l'Iran exige la levée des sanctions.

Selon une source proche des discussions, les échanges informels ont toutefois permis de réduire les divergences.

Mais un obstacle majeur demeure : Israël poursuit ses frappes au Liban contre le Hezbollah, soutenu par l'Iran, ce que Téhéran considère comme une violation du cessez-le-feu.

Mardi, plusieurs pays, dont le Royaume-Uni, le Canada et le Japon, ont condamné la mort de soldats de la paix au Liban et appelé à une cessation immédiate des hostilités. Cette déclaration intervient après la mort de trois Casques bleus indonésiens et salue le cessez-le-feu négocié entre les États-Unis, Israël et l'Iran.

Source : Reuters

L'essentiel de l'actualité :

«Avec la guerre au Moyen-Orient, la croissance française se trouve déjà fragilisée» - [FranceInfo](#)

«Guerre au Moyen-Orient : la France n'a pas de pétrole mais elle a de l'électricité... Et il est temps de l'utiliser» - [Le Nouvel Obs](#)

«Énergie : l'Europe au défi de reconstituer ses réserves de gaz avant l'hiver» - [L'usineNouvelle](#)

