




Les avantages de votre offre

-  Votre ballon d'eau chaude se déclenche automatiquement pendant les heures les moins chères
-  Vous continuez à bénéficier de 8h d'heures creuses ou super creuses par jour

Simplicité et transparence

-  Les heures pleines, les heures creuses et l'abonnement sont au prix du Tarif Reglementé en vigueur

L'info en +

En plus de votre chauffe-eau, qui se déclenche automatiquement pendant les heures super creuses, vous pouvez programmer d'autres appareils la nuit : lave-vaisselle, lave-linge, recharge de voiture électrique etc.



Option tarifaire Heures Pleines (HP) / Heures Creuses (HC)								
Puissance souscrite	Abonnement mensuel (€)		Prix du kWh (en €/kWh)					
	HT	TTC	Heures Pleines		Heures Creuses		Heures Super Creuses	
			HT	TTC	HT	TTC	HT	TTC
6 kVA	9,02	11,55						
7 kVA	9,69	12,46						
8 kVA	10,36	13,37						
9 kVA	11,03	14,28						
10 kVA	11,66	15,14						
11 kVA	12,29	16,01						
12 kVA	12,92	16,88						
13 kVA	13,50	17,69						
14 kVA	14,08	18,51						
15 kVA	14,66	19,32						
16 kVA	15,18	20,07						
17 kVA	15,70	20,82						
18 kVA	16,21	21,56						
19 kVA	16,82	21,27						
20 kVA	17,43	22,06						
21 kVA	18,04	22,84	0,1220	0,1853	0,0803	0,1353	0,0610	0,1121
22 kVA	18,65	23,63						
23 kVA	19,26	24,42						
24 kVA	19,89	25,22						
25 kVA	20,42	25,92						
26 kVA	20,95	26,63						
27 kVA	21,48	27,33						
28 kVA	22,01	28,03						
29 kVA	22,54	28,73						
30 kVA	23,09	29,45						
31 kVA	23,58	30,11						
32 kVA	24,07	30,77						
33 kVA	24,56	31,43						
34 kVA	25,05	32,09						
35 kVA	25,54	32,75						
36 kVA	26,02	33,40						

Tarif Gaz

Gaz					
Tarif	Consommation Annuelle	Abonnement mensuel (€)		Prix du kWh (en €/kWh)	
		HT	TTC ⁽¹⁾	Tarifs réglementés	
				HT	TTC ⁽¹⁾
Base	< 1 MWh	7,22	8,51	0,0661	0,0894
B0	> 1 et < 6 MWh	7,22	8,51	0,0661	0,0894
B1 et B2i	Zone 1	16,89	20,81	0,0454	0,0646
	Zone 2			0,0460	0,0653
	Zone 3			0,0466	0,0660
	Zone 4			0,0472	0,0668
	Zone 5			0,0478	0,0675
	Zone 6			0,0484	0,0682

Inclus dans votre offre

Un service clients facilement joignable

6j/7 par téléphone, un conseiller vous répond en moins d'une minute dans 93% des cas. Nous sommes aussi disponibles par email.

Des outils en ligne

Vous pouvez gérer votre contrat mais aussi suivre et piloter votre consommation directement depuis votre espace client ou dans votre application mobile.

Accompagnement conso

Vous recevez chaque semestre un bilan sur votre consommation par mail. Si vous êtes équipé d'un compteur Linky, vous pouvez bénéficier d'un coaching et de conseils personnalisés directement dans votre application.

Une énergie verte

Vous consommez plus vert, grâce à une électricité 100% renouvelable d'origine éolienne et solaire et 10% de biogaz (énergie certifiée par des garanties d'origine).



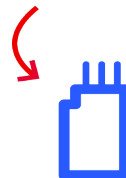
Grâce au parrainage, c'est 20€ pour vous et 20€ pour votre filleul. Vous pouvez parrainer jusqu'à 20 personnes, sur une période de 12 mois glissants, et faire ainsi jusqu'à 400 euros d'économies.

Parrainer, c'est simple et rapide. Donnez votre numéro client à votre filleul, il leur suffira de le renseigner lors de leur souscription.

Options et services

Option				Abonnement mensuel (€)
				TTC
Assistance Dépannage				
Option Confort	✓			2,99€ / mois
Option Sérénité	✓	✓		4,99€ / mois
Pack Confort Plus	✓		✓	4,99€ / mois
Pack Sérénité Plus	✓	✓	✓	5,99€ / mois
Assistance Gaz 24h/24		✓		2,99€ / mois

Boostez votre compteur Linky avec le suivi Conso Live et suivez votre consommation en temps réel



Conso Live	Prix TTC
Clé à brancher sur le compteur Linky A la demande et sans engagement	Offerte avec cette offre

Frais annexes

Types de Frais	Prix TTC
Pénalité de retard de paiement	7,5€ / retard
Intérêt de retard	une fois et demi le taux d'intérêt légal
Duplicata de facture de moins de 6 mois	4,8€ / duplicata

La réduction est calculée sur le prix hors taxe des Tarifs Réglementés de Vente. Souscrire un contrat d'énergie à un prix de marché ne vous prive pas de la possibilité de conclure à nouveau, ultérieurement, un contrat au tarif réglementé. Tout impôt, taxe, contribution ou charge de toute nature, applicable conformément à la réglementation en vigueur, qui est une composante du prix, est facturé au Client. A la date de souscription du Client, ces contributions et taxes comprennent notamment, la TVA (taxe sur la valeur ajoutée), la CSPE (Contribution au Service Public de l'Electricité) et la CTA (Contribution Tarifaire d'Acheminement) ainsi que les taxes locales (comprenant les taxes départementales et les taxes communales). Chaque taxe locale appliquée au Client sera celle à laquelle il est réellement assujéti en fonction de sa localisation géographique. (1) Tarif TTC fourni à titre indicatif, susceptible de varier en fonction des taxes sur la consommation finale d'électricité, dont le montant diffère selon les communes et les départements. **L'énergie est notre avenir, économisons-la !** www.totalenergies.fr - TotalEnergies Electricité et Gaz France SA - Capital: 5 164 558,70 € - 442 395 448 RCS PARIS - Siège : 75015 Paris. Les informations réglementaires sur l'origine de l'électricité sont disponibles sur <https://www.totalenergies.fr/groupe/fr/conditions-generales-de-vente>