

Tarif Gaz

Comme pour l'électricité, mon tarif gaz comprend mon abonnement, ma consommation et des taxes & contributions (identiques chez tous les fournisseurs). Il dépend également de la zone géographique dans laquelle se situe mon logement.

Le prix HT de l'abonnement et du kWh de gaz sont indexés conformément à la grille du Prix Repère de Vente de Gaz en vigueur publiée par la Commission de Régulation de l'Energie⁽³⁾. Ils évoluent automatiquement à la hausse ou à la baisse en fonction de l'évolution mensuelle de la grille du Prix Repère de Vente du Gaz pour une même option de consommation et une même zone tarifaire, dans la limite des fourchettes haute et basse définies par la CRE.

Les prix du gaz naturel indiqués dans la grille tarifaire ci-dessous sont les prix en vigueur à la date d'édition de la présente grille et jusqu'à la fin du mois en cours.

Gaz*						
Option tarifaire		Consommation Annuelle	Abonnement mensuel (€)		Prix de l'énergie(€/kWh)	
					Offre Verte	
			HT	TTC ⁽¹⁾	HT	TTC ⁽¹⁾
T1	Zone 1	< 4 MWh	7,96	9,53	0,0991	0,1395
	Zone 2		7,96	9,53	0,0998	0,1404
	Zone 3		7,96	9,53	0,1011	0,1419
	Zone 4		7,96	9,53	0,1023	0,1434
	Zone 5		7,96	9,53	0,1041	0,1455
	Zone 6		7,96	9,53	0,1063	0,1482
T2	Zone 1	≥ 4 MWh	18,29	23,12	0,0735	0,1088
	Zone 2		18,29	23,12	0,0750	0,1106
	Zone 3		18,29	23,12	0,0770	0,1130
	Zone 4		18,29	23,12	0,0801	0,1167
	Zone 5		18,29	23,12	0,0837	0,1210
	Zone 6		18,29	23,12	0,0885	0,1268

*Les prix de votre abonnement et du kWh de gaz dépendent de la zone géographique dans laquelle se situe votre logement et de l'option tarifaire déterminée par votre Consommation Annuelle de Référence. Ces zones tarifaires sont librement déterminées par TotalEnergies en reflétant les coûts d'acheminement de notre parc et les options tarifaires de consommation correspondant à celles appliqués par GRDF (le Gestionnaire de Réseau de Distribution de gaz naturel en France).

Pour chaque option tarifaire et pour chaque zone géographique, TotalEnergies s'engage à définir un prix du kWh HT compris entre la fourchette basse et la fourchette haute du prix du kWh HT repère publié par la Commission de Régulation de l'Energie sur la page : <https://www.cre.fr/L-energie-et-vous/prix-repere-de-vente-de-gaz-naturel-a-destination-des-clients-residentiels>.

Grille du prix repère publiée par la Commission de Régulation de l'Energie pour le mois indiqué en haut de document.

Les usages « cuisson/eau chaude » correspondent à l'option tarifaire T1.

L'usage « chauffage » correspond à l'option tarifaire T2

	Cuisson / eau chaude (T1)		Chauffage (T2)	
	HT	TTC	HT	TTC
Abonnement en €/an	95,49	114,30	219,45	277,43
Prix par kWh moyen (en €/kWh)	0,10570	0,14743	0,08155	0,11845
Prix par kWh fourchette basse (en €/kWh)	0,10259	0,14370	0,07417	0,10960
Prix par kWh fourchette haute (en €/kWh)	0,11242	0,15550	0,09653	0,13643

Inclus dans votre offre



Un service clients facilement joignable
6j/7 par téléphone, un conseiller vous répond en moins d'une minute dans 93% des cas. Nous sommes aussi disponibles par email, tchat, Twitter ou

Des outils en ligne
Vous pouvez gérer votre contrat mais aussi suivre et piloter votre consommation directement depuis votre espace client ou dans votre application mobile.

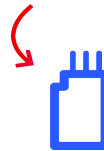
Accompagnement conso
Vous recevez chaque semestre un bilan sur votre consommation par mail. Si vous êtes équipé d'un compteur Linky, vous pouvez bénéficier d'un coaching et de conseils personnalisés directement dans votre application.

Une énergie verte
Vous consommez plus vert, grâce à une électricité 100% renouvelable d'origine éolienne et solaire et 10% de biogaz (énergie certifiée par des garanties d'origine).

Options et services

Option				Abonnement mensuel (€)
				TTC
Assistance Electricité	✓			2,99€ / mois
Option Sérénité	✓	✓		4,99€ / mois
Pack Confort Plus	✓		✓	4,99€ / mois
Pack Sérénité Plus	✓	✓	✓	5,99€ / mois
Assistance Gaz 24h/24		✓		2,99€ / mois

Boostez votre compteur Linky avec le suivi Conso Live et suivez votre consommation en temps réel



Conso Live	Prix TTC
Clé à brancher sur le compteur Linky A la demande et sans engagement	2€ / mois

Frais annexes

Types de Frais	Prix TTC
Pénalité de retard de paiement	7,5€ / retard
Intérêt de retard	une fois et demi le taux d'intérêt légal
Duplicata de facture de moins de 6 mois	4,8€ / duplicata

Souscrire un contrat d'électricité à un prix de marché ne vous prive pas de la possibilité de conclure à nouveau, ultérieurement, un contrat au tarif réglementé. Tout impôt, taxe, contribution ou charge de toute nature, applicable conformément à la réglementation en vigueur, qui est une composante du prix, est facturé au Client. A la date de souscription du Client, ces contributions et taxes comprennent notamment pour l'électricité la TVA (taxe sur la valeur ajoutée), la CTA (Contribution Tarifaire d'Acheminement), la TICFE (Taxe Intérieure sur la Consommation Finale d'Electricité) également dénommée CSPE (Contribution au Service Public de l'Electricité) ; et pour le gaz la TVA (Taxe sur la Valeur Ajoutée), la CTA (Contribution Tarifaire d'Acheminement) et la TICGN (Taxe Intérieure sur la Consommation de Gaz Naturel).

(1) Tarif TTC fourni à titre indicatif, susceptible de varier à l'avenir en fonction des taxes et montants de taxes applicables.

(2) 1 MWh = 1000 kWh. Prix de l'offre indexé au TRV en vigueur, applicable au client. Le montant de remise fixe s'applique en déduction du prix HT du MWh du TRV en vigueur, hors abonnement. Le montant de cette remise ne varie pas avec les modifications de prix du TRV à venir. Le montant de cette remise est fonction de la puissance souscrite et de l'option tarifaire en cours pour l'électricité, et est susceptible de changer en cas de modification de ces caractéristiques de la part du client. Les montants de remise associés figurent dans la grille tarifaire. Le prix de l'abonnement est identique à celui des TRV.

(3) Le Prix Repère de Vente de Gaz est fixé par la Commission de Régulation de l'Énergie (CRE) conformément à sa Délibération n°2023-102 portant décision sur la méthodologie de construction d'une référence de prix du gaz pour les consommateurs résidentiels. Il évolue et est publié chaque mois sur le site internet de la CRE à l'adresse suivante : <https://www.cre.fr/consommateurs/prix-reperes-et-references/prix-repere-de-vente-de-gaz-naturel-a-destination-des-clients-residentiels.html>. Vous pourrez consulter l'évolution mensuelle de vos prix dix jours au plus tard avant le début de chaque mois ainsi que l'historique de vos prix mensuels sur l'Espace Client et votre application TotalEnergies.

L'énergie est notre avenir, économisons-la ! www.totalenergies.fr - TotalEnergies Electricité et Gaz France SA - Capital: 5 164 558,70 € - 442 395 448 RCS PARIS - Siège : 75015 Paris. Les informations réglementaires sur l'origine de l'électricité sont disponibles sur <https://www.totalenergies.fr/groupe/fr/conditions-generales-de-vente>